

Конспект логопедического занятия по теме «Хабаровский край»

8 класс

Подготовила и провела
учитель-логопед
Кондрашина Е.В.

Конспект: логопедического занятия по теме «Хабаровский край»

Цель: Написание изложения на тему «Хабаровский край" с элементами описания и рассуждения на основе зрительного восприятия текста по плану, опорным словам

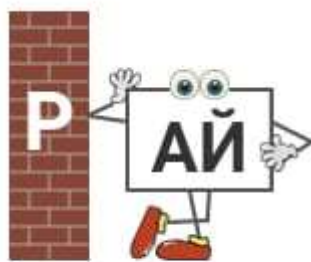
Задачи:

1. Формировать умение писать изложение по плану, опорным словам.
2. Формировать умение использовать элементы описания и рассуждения в тексте изложения.
3. Учить составлять план, выделять опорные слова.
4. Воспитывать любовь к родному краю

Оборудование: презентация, видео.

1. Организационный момент:

Здравствуйтесь ребята! Чтобы узнать тему сегодняшнего логопедического занятия, вам необходимо разгадать ребусы:



Правильно! Это слово край, что такое край?

Два ребуса было потому, что у этого слова есть два значения (предел, конец чего-то (край дороги, край стола) или как часть страны) Чтобы узнать, о каком значении будет говорить сегодня мы, надо отгадать еще один ребус.

Правильно! Сегодня наша тема, Хабаровский край. Мы будем писать изложение по тесту о Хабаровском крае

2. Запись числа, темы занятия

3. Знакомство с текстом.

На доске:

Хабаровский край

Мы живем в Хабаровском крае.

Столица края - город Хабаровск. У нашего края, есть свой флаг и герб. На гербе Хабаровского края изображен медведь.

Бикин, Вяземский, Комсомольск-на Амуре самые большие города Хабаровского края.

На территории края проживают восемь коренных народов. Больше всего проживает нанайцев. Еще есть ульчи, нивхи, эвенки, эвены, орочи, негидальцы, удегейцы.

Мы любим наш край! Мы здесь родились, это наша маленькая Родина.

Выразительное чтение текста, учителем-логопедом (показ слайдов с демонстрацией текста и опорных рисунков).

Раздать текст ученикам

-Прочитайте. (чтение текста 1 ученик)

-Определите тему текста.

- Придумайте название тексту.

Прочитайте предложения, в которых говорится о любви к Хабаровскому краю.

Прочитайте предложения, в которых говорится о столице края.

Прочитайте предложения, в котором говорится о народностях, проживающих в крае.

4. Зарядка для глаз

5. Беседа по содержанию. Составление плана текста.

- Сколько частей можно выделить в нашем тексте (5)

-Составим план текста.

- Прочитайте первую часть рассказа. Что содержит эта часть рассказа?

-Предложите название первой части (Учитель-логопед, делает запись на доске)




Прочитайте вторую часть рассказа. Что содержит эта часть? Давайте назовем вторую часть.

Прочитайте третью часть рассказа. Что содержит эта часть? Давайте назовем эту часть.

- Прочитайте четвертую часть рассказа. Что содержит эта часть рассказа?

-Предложите название четвертой части

Прочитайте пятую часть рассказа. Что содержит эта часть? Давайте назовем эту часть.

1. Где мы живем?	Хабаровский край	
2. Столица края	Хабаровск герб флаг	  
3. Города края	Бикин Вяземский Комсомольск-на-Амуре	  
4. Народы, живущие в крае	нанайцы ульчи, нивхи, эвенки, эвены, орочи, негидальцы, удегейцы	
5. Любовь и гордость	маленькая Родина	

5. Физминутка

6. Лексико-орфографическая подготовка. Языковые средства связи

Назовите слова, которые пишутся с большой буквы

Прочитайте восклицательное предложение. Какие чувства оно выражает?

(Беседа о любви к Хабаровскому краю)

5. Устный пересказ по плану и опорным словам (Вызвать двух учеников)

Один ученик пересказывает. Логопед помогает использовать при пересказе план, опорные слова (на доске план+опорные слова)

6. Запись текста

Запишите заголовок текста в тетрадь

- Сколько частей в тексте?
 - Как показать при письме, что вы переходите к новой части?
- Учитель-логопед оказывает индивидуальную помощь.

7. Самопроверка

- Проверьте обозначения частей текста
- Прочитайте слова по слогам, проверьте грамотность написанного.

8. Итог занятия

Ребята в конце нашего занятия мне хочется прочесть стих

Петр Комаров.

Хабаровский край — дом мой родной.

Хабаровский край, горжусь я тобой!

Хабаровский край — здесь много чудес:

Сопки высокие, сказочный лес.

В Хабаровском крае Амур протекает...

Всех лучше Хабаровский край, я это знаю!

Предлагаю сделать фото на память флеш-моб «Я люблю Хабаровский край».



7 чудес края











